

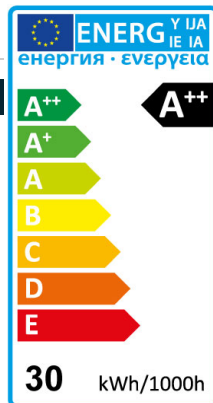
Downlight RH-CL1111

Außenmaß: 195(L) x 195(B) / Lochmaß:
160(L) x 160(B) / Einbautiefe: 130 Maße in
mm) / 30W
white / black / silver



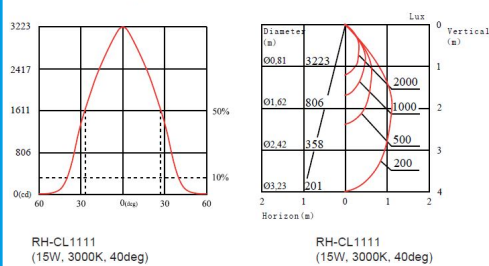
Produkt

Seriennummer	RH-CL1111
Hersteller	Rhein Lighting GmbH
Spannung	AC 85V ~ 265V (50/60Hz)
Verbrauch	30W
Lampentyp	Downlight
Treiber	include / osram
UGR	<22



Lichtverteilungskurve

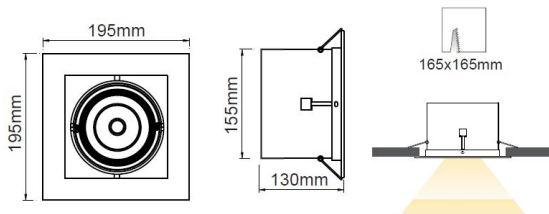
Lichtverteilungskurve



Technische Details

Produktabmessungen (Einheit: mm)

Produktabmessung (Einheit: mm)



Spezifikationen

- High quality, die cast aluminium recessed downlights that can be installed into all types of applications.
- With a higher power LED and funnel coated in patented reflective technology, this recessed downlight gives a strong, well distributed beam of light which is perfect for general lighting applications where good illumination is essential.

Anwendungsbereich

Department Stores, office block, supermarkets, conference rooms

Seriennummer	RH-CL1111
Lichtstrom (lm)	120 lm /w
Frequenz (Hz)	50/60
Eingangsstrom (mA)	700
Nennleistung Verbrauch (W)	30
Leistungsfaktor	>0,9
Lichtstromwartungsfaktor	L70
Dimmer-Funktion	optional dimmable (triac or 1-10v or dali)
UGR	<22
LED-Chips	Cree
Abstrahlwinkel (°)	40 / 60
Umgebungstemperatur (°C)	-20 ~ +48
Lebensdauer (Std.)	50000
Farbtemperatur (K)	3.000
CRI (Ra)	>80
Schutzart	IP 44
Abmessungen (mm)	Außenmaß: 195(L) x 195(B) / Lochmaß: 160(L) x 160(B) / Einbautiefe: 130 Maße in mm)
Material	Alu
Gewicht (g)	2000
Energieeffizienzindex	A++
Energieverbrauch (kWh/1000h)	30
Zertifikate	CE