

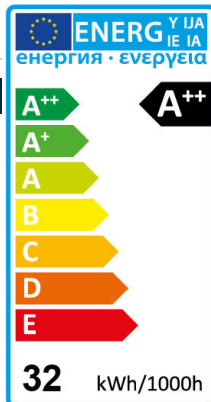
Downlight RH-CL0324

Außenmaß: 230(L) x 230(B) / Lochmaß:
195(L) x 195(B) / Einbautiefe: 36 Maße in
mm) / 36W
weiß



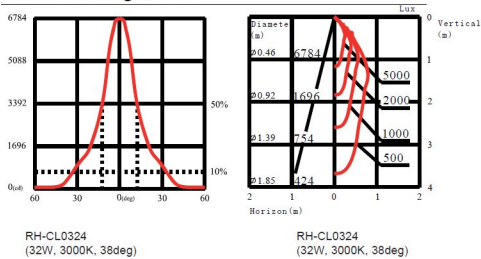
Produkt

Seriennummer	RH-CL0324
Hersteller	Rhein Lighting GmbH
Spannung	AC 85V ~ 265V (50/60Hz)
Verbrauch	36W
Lampentyp	Downlight
Treiber	enthalten / osram
UGR	<22



Lichtverteilungskurve

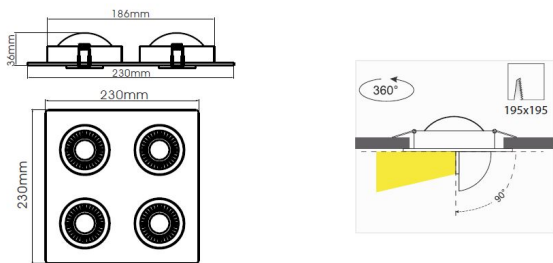
Lichtverteilungskurve



Technische Details

Produktabmessungen (Einheit: mm)

Produktabmessung (Einheit: mm)



Spezifikationen

- Mit einer starken LED und einem Trichter, der die patentierte Reflektortechnologie umhüllt, gibt dieser Einbaustrahler einen starken, gut gestreuten Lichtstrahl ab, der sich perfekt für allgemeine Beleuchtungsanwendungen eignet, wo gutes Licht unverzichtbar ist.
- Mit ihrem eleganten Design, weichem Licht im niedriger Installationstiefe, bietet der Einbaustrahler eine optimale Beleuchtungslösung für Büros, Eingänge, Rezeptionen, Flure, Schulen und Universitäten, Supermärkte und Großmärkte, sowie Krankenhäuser und öffentliche Gebäude.

Anwendungsbereich

Häuser, Hotels, Einkaufszentren, Museen, Geschäfte und Bürogebäude

Seriennummer	RH-CL0324
Lichtstrom (lm)	2860 lm
Frequenz (Hz)	50/60
Eingangsstrom (mA)	720
Nennleistung Verbrauch (W)	32
Leistungsfaktor	>0,9
Lichtstromwartungsfaktor	L70
Dimmer-Funktion	dimmbar / triac, 1-10v, dali
UGR	<22
LED-Chips	Cree
Abstrahlwinkel (°)	24/ 38
Umgebungstemperatur (°C)	-20 ~ +48
Lebensdauer (Std.)	50000
Farbtemperatur (K)	3.000 ~ 6.500
CRI (Ra)	>80
Schutzart	IP 44
Abmessungen (mm)	Außenmaß: 230(L) x 230(B) / Lochmaß: 195(L) x 195(B) / Einbautiefe: 36 Maße in mm)
Material	Alu
Gewicht (g)	1100
Energieeffizienzindex	A++
Energieverbrauch (kWh/1000h)	32
Zertifikate	CE